

VORSCHUBAGGREGATE



VSHP32 * VSHP308

TOP QUALITÄT - FÜR HÖCHSTE ANSPRÜCHE

**VERSTELLBAR IN ALLEN VARIATIONEN
VIELSEITIGES ANGEBOT
ZUVERLÄSSIGE UND ROBUSTE KONSTRUKTION**



VSHP32




VSHP308



Technische Daten.

e-mail: pichlmann@holzprofi.com

Homepage: www.holzprofi.com



**HOLZPROFI Vorschübe
lassen sich in jede gewünschte
Position verstellen**



		VSHP30	VSHP308	VSHP32	VSHP34	VSHP38	VSHP40	VSHP44	VSHP48
Stromspannung		400	400	400	400	400	400	400	400
Motorabgabeleistung S6	PS	1	3/4	1/2	1	1	1	1	1
Vorschubgeschwindigkeiten	m/sec	3,5 - 24	3 - 13,5	5 - 11	4 - 22	2 - 33	3,5 - 24	4 - 22	2 - 33
Anzahl der Vorschubräder	Stk.	3	3	3	3	3	4	4	4
Größe der Vorschubräder	mm	120x60	100x50	80x30	120x60	120x60	120x60	120x60	120x60
Zwischengeriebe	ja/-	-	-	-	-	ja	-	-	ja
Art des Antriebes		Vario	Getriebe	Getriebe	Getriebe	Getriebe	Vario	Getriebe	Getriebe
Verstellmöglichkeit nach allen Seiten	ja/-	ja	ja	ja	ja	ja	ja	ja	ja
Verpackungsmaße	Länge cm	53/77	50/76	56	53/77	53/77	76/77	76/77	76/77
	Breite cm	30/32	27/26	56	30/32	30/32	29/32	29/32	29/32
	Höhe cm	56/30	47/22	28	56/30	56/30	56/30	56/30	56/30
Gewicht	kg	70	46	37	70	70	75	75	75